




מלליוקה

הלב כואב על המדשאות המתייבשות
והצמחים הקמלים בגלל משבר המים,
המחייב לצמצם ואף להפסיק את
השקייית הגינה. אבל יש מה לעשות
כדי להמשיך ולראות ירוק



טקומה

"למעשה, כל צמח וקוק למים במידה זו או אחרת, בהתאם לתנאי הסביבה, לתכונות הגנטיות שלו ולמנגנוני מניעת איבוד המים שפיתח. יש צמחים שפיתחו לעצמם מערכת שורשים עמוקה ורחבה, המאפשרת להם להשיג מים במשך כל השנה, כמעט ללא תוספת השקיה. התנאי היחיד שיש לספק להם הוא קרקע מאווררת, שנפחה הגדול יכול להתמלא כחורף בשפע מים, אפרי ליל אלה הזורמים מהמורבים. מים אלה נספגים במעמקי הקרקע ובדרך כלל מספיקים להשקות את הצמח גם בחודשי היובש החמים.

"לעומת הצמחים סכני המים, צרכני המים נזקקים באביב ובקיץ, ולפני מים גם כסתיו, לתוספת השקיה תכופות".


אין מועצבים בית הספנות במים

"בשיטת המעגלים הירוקים", מסביר גלון, "כמוקד הגינה, שהוא האזור בו צופים וגם מגלים ובמידות דורכים, מומלץ להשאיר משטח רשף ירוק קטן. מסביב אפשר לשתול גם שחי ורדים, שהם צרכני מים גדולים וכך יקבלו תוספת מהשקייית המדיאה. באזור זה רצוי להציב את המכלים עם הצמחים העונתיים, הורשים השקיה סדירה. במעגל שמסביב למרכז מומלץ לשי תול שידים, צמחי בצל ופקעת, וצמחים נמוכים-משותפים, למשל כאלה

המשך



גן תסנו



ויקויפילוס תבנלי קילארד



היביסקוס

מאת ענת מרדכי

מש בימים אלה, כשהאביב בשיאו והטמפרטורות עולות, מביטים בעלי הגינות על המדשאות הקמלות בעיניים כלות: משבר המים והחובה לעצור את ההשקיה עושים שמות בצמחיית הירוקה אותה טרוננו כל כך לשפת סביבנו.




המחסור במים אינו דבר חדש, הבעורת באזורנו נמשכת כבר כחמש שנים, אבל כידוע, חסיפול המושלותי בבושא התעכב ועכשיו פשוט איז מים לכל הצרכים. האם גנור עלינו לייש הכול? התשובה היא לא. לא כי הצמחיית

הים תיכונית, עם תאנה שקד, תמר, זית, גפן וחורב משגשגת גם בעונות יובש ממושכות ולא, כי אפשר להסב, לשנות ולעצב את הגינה כך שהיא תחזיק מעמד גם בקיץ השחון, כמעט בלי השקיה.

אין עושים את זה?

"הישוב לרובני, שגם גינה הסכנית במים וקוקה להשקות, אך מרובך רק בכמה השקיות בודדות במשך כל העונה החמה", אומר ישראל גלון, מנהל המחלקה לנגרסת הצמח במשרד החקלאות.



טוקומה

בגלים מאמצע הקיץ ועד תחילת החורף. אפשר לשתול אותו במכל או בכל סוגי הקרקע בארץ. העיקר שזה יהיה בשמש מלאה. ניתן לשתול אותו בגדר חיה או למקום אותו בשחזורת.

3. הלוויקפוליום גרין קלאוד (*Leucophyllum frutescens Green Cloud*)
במובלעים. זהו שדה גבוה ונמרץ, שמוצאו מהמדבר הצפון אמריקאי אך עליותו ירקוקה ופריחתו סגולה ונמרצת ממצי עד סוף נובמבר. אפשר לשתול אותו בכל הארץ, גם במכל, העיקר שידיה בשמש מלאה.

4. הלוויקפוליום הלביל קלאוד הוא שדה בינוני בעל עלים ירוקנים ועדינים, ופריחתו סגולה הנמשכת בגלים בקיץ ובסתיו. הצימח שלו וקטן, ענפיו בצורת שרביט וממלץ לגזום אותו נמרץ, ורקובא בחורף.

כדאי להתוודע גם ללוויקפוליום פן חזרה ולוויקפוליום רויז ברב, שמבטחים תוספת גודל במים ומראה מרשים.

5. נלי רימון חרישם. רימון Nochi Shihori הוא זן בעל פרחים מלאים בצבע אדום זהר, ורימון California Sunset הוא זן בעל פרחים מלאים בצבע כתום עם פסים בצבע זהוב ולבן על עלי הכותרת. רימון Toyosho הוא זן בעל פרי חום מלאים בצבע אפרסק יפה במיוחד.

כל הזנים המיוצגים אלה, שמצויים גם בקר, פורחים החל באביב למשך כשלושה חודשים וצבעי הפריחה בולטים מאוד על רקע העלווה הירוקה. זנים אלו מסוגלים לגדול בכל קרקע, גם על מים מלוחים ונמנע ללא משקה, גם בקיץ.

ומה בתקום הדשא וצורני החיים האחרים?

"בקיץ כדאי לוותר על שתילת הצמחים העונתיים ולהחליפם בצמחים רב שנתיים, כמו הגרמיות או חורבניה, המורקוליס או הח' בלבן שאינם זקוקים להשקיות תכופות", מצייע פניי פולזן, מתכנן ומבצע גינות והכללים של "אן ונוי פולזן".

"לעומת זאת, עצים ושיחים תיקים, גם סרופים, לא צריך למהר ולהחליף. אמנם השגלה או רקל הקוקוס, למשל, הם צמחים סרופיים במקור, אבל כשהם כבר בוגרים ומבוססים, איז להם צורך בהשקיה מרובה והם מסתדרים יפה מאוד גם בניגוד שהוספכם בה במים.

"לגיב משטח חרשא: צריך לברוק את תנאי הגידול ורק אז לחת ליט. אפשר, למשל, להפחית את כמות המים על ידי השקיה לילית וגם לצמצם במספר השקיות. אם בכל זאת מחליטים לעקור חלק ממשטח הדשא, האפשרויות להחליפו רבות ומגוונות. אפשר, למשל, להניח במקומו משטח של דשא סינתטי, ניתן למלא את השטח סוף בגרילים שונים, בחלוקי נחל או בשכרי רעפים, וגם בנייה של משטח עץ (רק) יבוקה לשמש מתחלף נוח".



דודוואה



אחד מדגי הרימון החדשים

1. הלוויקפוליום קומפקטום (*Leucophyllum frutescens Compactum*)
הוא שדה גבוה בישראל כבר ב-1990 אחרי שהובא מאזורי המדבר של ניו מקסיקו ומסמס. עליותו אפורות והפריחה שלו, במגוון צורות בהה, מופיעה המעניקים גוון ירוק כהה של הרשיים פחות השקיה. במעגל החיי צוני, המרוחק ביותר, ממלץ לשתול עציים ושיחים חסכני מים. אלה אינם זקוקים לתוספת השקיה משלהם ומסוגלים להתקיים אפילו ממי הגשם בלבד".

2. הלוויקפוליום סימון קאן (*Calliandra haemaccephala*)
"צמחים חסכני מים שמספקים פריחה יפה לאורך וזמן", אמרת סימון קאן מרעננת ממכון וולקני, העוסקת ביבוא ובאקלים צמחי נוי וקטני. "בניגוד לרוב בים מעמית, אתי לא מרשימים צמחים אפורים, שאמנם לא צריך להשקותם, אך הם עושים רק פוטוסינתזה. מנחנחתי, אם הצמח לא יפה ופורח, חל על הטרחה. הוא פשוט לא יכנס לגינה שלי".

3. הלוויקפוליום קומפקטום (*Leucophyllum frutescens Compactum*)
הוא שדה גבוה בישראל כבר ב-1990 אחרי שהובא מאזורי המדבר של ניו מקסיקו ומסמס. עליותו אפורות והפריחה שלו, במגוון צורות בהה, מופיעה

הנה עשרה צמחים, שיורים וצמיים מהאיורים:
1. הלוויקפוליום קומפקטום (*Leucophyllum frutescens Compactum*)
הוא שדה גבוה בישראל כבר ב-1990 אחרי שהובא מאזורי המדבר של ניו מקסיקו ומסמס. עליותו אפורות והפריחה שלו, במגוון צורות בהה, מופיעה המעניקים גוון ירוק כהה של הרשיים פחות השקיה. במעגל החיי צוני, המרוחק ביותר, ממלץ לשתול עציים ושיחים חסכני מים. אלה אינם זקוקים לתוספת השקיה משלהם ומסוגלים להתקיים אפילו ממי הגשם בלבד".

2. הלוויקפוליום סימון קאן (*Calliandra haemaccephala*)
"צמחים חסכני מים שמספקים פריחה יפה לאורך וזמן", אמרת סימון קאן מרעננת ממכון וולקני, העוסקת ביבוא ובאקלים צמחי נוי וקטני. "בניגוד לרוב בים מעמית, אתי לא מרשימים צמחים אפורים, שאמנם לא צריך להשקותם, אך הם עושים רק פוטוסינתזה. מנחנחתי, אם הצמח לא יפה ופורח, חל על הטרחה. הוא פשוט לא יכנס לגינה שלי".

3. הלוויקפוליום קומפקטום (*Leucophyllum frutescens Compactum*)
הוא שדה גבוה בישראל כבר ב-1990 אחרי שהובא מאזורי המדבר של ניו מקסיקו ומסמס. עליותו אפורות והפריחה שלו, במגוון צורות בהה, מופיעה המעניקים גוון ירוק כהה של הרשיים פחות השקיה. במעגל החיי צוני, המרוחק ביותר, ממלץ לשתול עציים ושיחים חסכני מים. אלה אינם זקוקים לתוספת השקיה משלהם ומסוגלים להתקיים אפילו ממי הגשם בלבד".

4. הלוויקפוליום קומפקטום (*Leucophyllum frutescens Compactum*)
הוא שדה גבוה בישראל כבר ב-1990 אחרי שהובא מאזורי המדבר של ניו מקסיקו ומסמס. עליותו אפורות והפריחה שלו, במגוון צורות בהה, מופיעה המעניקים גוון ירוק כהה של הרשיים פחות השקיה. במעגל החיי צוני, המרוחק ביותר, ממלץ לשתול עציים ושיחים חסכני מים. אלה אינם זקוקים לתוספת השקיה משלהם ומסוגלים להתקיים אפילו ממי הגשם בלבד".